

Municipio ZINACANTEPEC, 0105
ESTADO DE ACTIVIDADES
DEL 1 DE JULIO AL 30 DE SEPTIEMBRE DE 2023

CUENTA

CONCEPTO

AL TRIMESTRE ANTERIOR

DEL TRIMESTRE

INGRESOS Y OTROS BENEFICIOS

INGRESOS DE GESTION

Impuestos	110,258,971.52	5,245,419.56
Cuotas y Aportaciones de Seguridad Social	87,605,696.48	2,997,142.64
Contribuciones de Mejoras	0.00	0.00
Derechos	21,312,691.22	2,031,430.81
Productos	868,364.61	156,466.41
Aprovechamientos	472,219.21	60,379.70
Ingresos por Venta de Bienes y Prestacion de Servicios	0.00	0.00

PARTICIPACIONES, APORTACIONES, CONVENIOS, INCENTIVOS DERIVADOS DE LA COLABORACION FISCAL, FONDOS DISTINTOS DE APORTACIONES, TRANSFERENCIAS, ASIGNACIONES, SUBSIDIOS Y SUBVENCIONES, Y PENSIONES Y JUBILACIONES

Participaciones, Aportaciones, Convenios, Incentivos Derivados de la Colaboracion Fiscal y Fondos Distintos de Aportaciones	476,943,788.02	97,820,980.20
Transferencias, Asignaciones, Subsidios y Subvenciones, y Pensiones y Jubilaciones	0.00	0.00

OTROS INGRESOS Y BENEFICIOS

Ingresos Financieros	0.00	0.04
Incremento por Variacion de Inventarios	0.00	0.00
Disminucion del Exceso de Estimaciones por Perdida o Deterioro u Obsolescencia	0.00	0.00
Disminucion del Exceso de Provisiones	0.00	0.00
Ingresos Derivados de Financiamientos	0.00	0.00
Otros Ingresos y Beneficios Varios	0.00	0.04

TOTAL DE INGRESOS Y OTROS BENEFICIOS

587,202,759.54 **103,066,399.80**

GASTOS Y OTRAS PERDIDAS

Municipio ZINACANTEPEC, 0105
ESTADO DE ACTIVIDADES
DEL 1 DE JULIO AL 30 DE SEPTIEMBRE DE 2023

CUESTA	CONCEPTO	AL TRIMESTRE ANTERIOR	DEL TRIMESTRE
Gastos de Funcionamiento			
	SERVICIOS PERSONALES	277,631,021.12	37,022,843.81
	MATERIALES Y SUMINISTROS	144,426,197.59	73,017,198.08
	SERVICIOS GENERALES	9,287,187.65	3,761,772.53
		52,004,781.68	32,156,727.40
Transferencias, Asignaciones, Subsidios y Otras Ayudas			
	TRANSFERENCIAS INTERNAS Y ASIGNACIONES AL SECTOR PÚBLICO	66,955,607.78	7,038,921.18
	TRANSFERENCIAS AL RESTO DEL SECTOR PÚBLICO	0.00	0.00
	SUBSIDIOS Y SUBVENCIONES	0.00	0.00
	AYUDAS SOCIALES	50,096,749.30	18,855,498.45
	PENSIONES Y JUBILACIONES	6,078,130.81	-1,035,849.60
	TRANSFERENCIAS A FIDEICOMISOS, MANDATOS Y OTROS ANÁLOGOS	0.00	0.00
	TRANSFERENCIAS A LA SEGURIDAD SOCIAL	0.00	0.00
	DONATIVOS	0.00	0.00
	TRANSFERENCIAS AL EXTERIOR	0.00	0.00
Participaciones y aportaciones			
	PARTICIPACIONES	0.00	0.00
	APORTACIONES	0.00	0.00
	CONVENIOS	0.00	0.00
Intereses, comisiones y otros gastos de la deuda pública			
	AMORTIZACIÓN DE LA DEUDA PÚBLICA	7,749,383.66	821,866.41
	INTERESES DE LA DEUDA PÚBLICA	0.00	0.00
	COMISIONES DE LA DEUDA PÚBLICA	6,103,549.12	2,467,700.95
	GASTOS DE LA DEUDA PÚBLICA	0.00	0.00
	COSTO POR COBERTURAS	0.00	0.00
	APOYOS FINANCIEROS	0.00	0.00

Municipio ZINACANTEPEC, 0105
ESTADO DE ACTIVIDADES
DEL 1 DE JULIO AL 30 DE SEPTIEMBRE DE 2023

CUENTA	CONCEPTO	AL TRIMESTRE ANTERIOR	DEL TRIMESTRE
ADEUDOS DE EJERCICIOS FISCALES ANTERIORES (ADEFAS)			
	Otros gastos y Pérdidas extraordinarias	7,420,199.24	942,670.48
Estimaciones, Amortizaciones	Depreciaciones, Deterioros, y	0.00	0.00
Estimaciones por Pérdida o Deterioro de Activos Circulantes	Obsolescencia	0.00	0.00
Depreciación de Bienes Inmuebles		959,216.64	479,608.32
Depreciación de Infraestructura		0.00	0.00
Depreciación de Bienes Muebles		4,603,761.86	2,320,282.90
Deterioro de los Activos Biológicos		0.00	0.00
Amortización de Activos Intangibles		0.00	0.00
Disminución de Bienes por pérdida, obsolescencia y deterioro		0.00	0.00
Provisiones		0.00	0.00
Provisiones de Pasivos a Corto Plazo		0.00	0.00
Provisiones de Pasivos a Largo Plazo		0.00	0.00
Disminución de Inventarios		0.00	0.00
Disminución de Inventarios de Mercancías para Venta		0.00	0.00
Disminución de Inventarios de Mercancías Terminadas		0.00	0.00
Disminución de Inventarios de Mercancías en Proceso de Elaboración		0.00	0.00
Disminución de Inventarios de Materias Primas, Materiales y Suministros para Producción		0.00	0.00
Aumento por Insuficiencia de Estimaciones por Pérdida o Deterioro u Obsolescencia		0.00	0.00
Aumento por Insuficiencia de Estimaciones por Pérdida o Deterioro u Obsolescencia		0.00	0.00
Aumento por Insuficiencia de Provisiones		0.00	0.00
Aumento por Insuficiencia de Provisiones		0.00	0.00
Otros Gastos		0.00	0.00

Municipio ZINACANTEPEC, 0105
ESTADO DE ACTIVIDADES
DEL 1 DE JULIO AL 30 DE SEPTIEMBRE DE 2023

CUENTA	CONCEPTO	AL TRIMESTRE ANTERIOR	DEL TRIMESTRE
	Gastos de Ejercicios Anteriores	0.00	0.00
	Pérdidas por Responsabilidades	0.00	0.00
	Bonificaciones y Descuentos Otorgados	0.00	0.00
	Diferencias por Tipo de Cambio Negativas	0.00	0.00
	Diferencias de Cotizaciones Negativas en Valores Negociables	0.00	0.00
	Resultado por Posición Monetaria	0.00	0.00
	Pérdidas por Participación Patrimonial	0.00	0.00
	Diferencias por Reestructuración de Deuda Pública Negativas	0.00	0.00
	Inversión Pública	10,260,667.55	22,044,136.04
	OBRA PÚBLICA EN BIENES DE DOMINIO PÚBLICO	5,993,095.01	26,311,708.58
	OBRA PÚBLICA EN BIENES PROPIOS	0.00	0.00
	PROYECTOS PRODUCTIVOS Y ACCIONES DE FOMENTO	0.00	0.00
	Bienes Muebles e Intangibles	57,459.39	0.00
	MOBILIARIO Y EQUIPO DE ADMINISTRACIÓN	57,459.39	0.00
	MOBILIARIO Y EQUIPO EDUCACIONAL Y RECREATIVO	0.00	0.00
	EQUIPO E INSTRUMENTAL MÉDICO Y DE LABORATORIO	0.00	0.00
	VEHÍCULOS Y EQUIPO DE TRANSPORTE	0.00	0.00
	EQUIPO DE DEFENSA Y SEGURIDAD	0.00	0.00
	MAQUINARIA, OTROS EQUIPOS Y HERRAMIENTAS	0.00	0.00
	ACTIVOS BIOLÓGICOS	0.00	0.00
	BIENES INMUEBLES	0.00	0.00
	ACTIVOS INTANGIBLES	0.00	0.00
	Costo de Ventas	0.00	0.00
	TOTAL DE GASTOS Y OTRAS PERDIDAS	370,074,338.74	67,870,437.93




Municipio ZINACANTEPEC, 0105

ESTADO DE ACTIVIDADES

DEL 1 DE JULIO AL 30 DE SEPTIEMBRE DE 2023

CUENTA CONCEPTO AL TRIMESTRE ANTERIOR DEL TRIMESTRE

Resultado del Ejercicio (Ahorro/Desahorro) 217,128,420.80 35,195,961.88

		
LIC. MANUEL VILCHIS VIVEROS PRESIDENTE MUNICIPAL	I.A.F. OSCAR BERNAL TORRES TESORERO MUNICIPAL	M. EN A.P. VALERIA TOLEDO FLORES CONTRALORA MUNICIPAL

